

香港交易及結算所有限公司及香港聯合交易所有限公司對本公告的內容概不負責，對其準確性或完整性亦不發表任何聲明，並明確表示，概不對因本公告全部或任何部分內容而產生或因倚賴該等內容而引致的任何損失承擔任何責任。



江西銅業股份有限公司
JIANGXI COPPER COMPANY LIMITED

(在中華人民共和國註冊成立的中外合資股份有限公司)

(股份代碼：0358)

海外監管公告

本公告乃根據香港聯合交易所有限公司證券上市規則第13.10B條而作出。

茲載列江西銅業股份有限公司(「本公司」)在中華人民共和國(「中國」)上海證券交易所網站(www.sse.com.cn)刊登之《江西銅業股份有限公司收購報告書》、《中國國際金融股份有限公司關於江西銅業股份有限公司收購報告書之財務顧問報告》、《北京市金杜律師事務所關於江西省國有資本運營控股集團有限公司免於發出要約事宜之法律意見書》及《北京市金杜律師事務所關於《江西銅業股份有限公司收購報告書》之法律意見書》，僅供參閱。

特此公告。

江西銅業股份有限公司
董事會

中國江西省南昌市，二零二二年十月十七日

於本公告日期，本公司執行董事為鄭高清先生、汪波先生、高建民先生、梁青先生、劉方雲先生及余彤先生；本公司獨立非執行董事為劉二飛先生、柳習科先生、朱星文先生及王豐先生。



.....

.....

.....

.....

.....

.....

.....

.....

	8
	600,000
	91360000763363555U
	2004 5 8
	90%
	10%
	929
	330000
	0791-85227071

90%

10%



2

8		2,026,453.17	71.14	
---	--	--------------	-------	--

9 60,000.00 100.00

fi

10		262,573.00	90.00	

2022 4 23

51%

51%

3

1

	2021 12 31	2020 12 31	2019 12 31
	2,064.86	1,789.36	1,561.24
	507.12	428.78	346.94
	229.30	208.73	165.09
	75.44%	76.04%	77.78%

1 = /

2 2019 2020

9						
10						
11						
12						
13						
14						
15						
16						
17						
18						

5

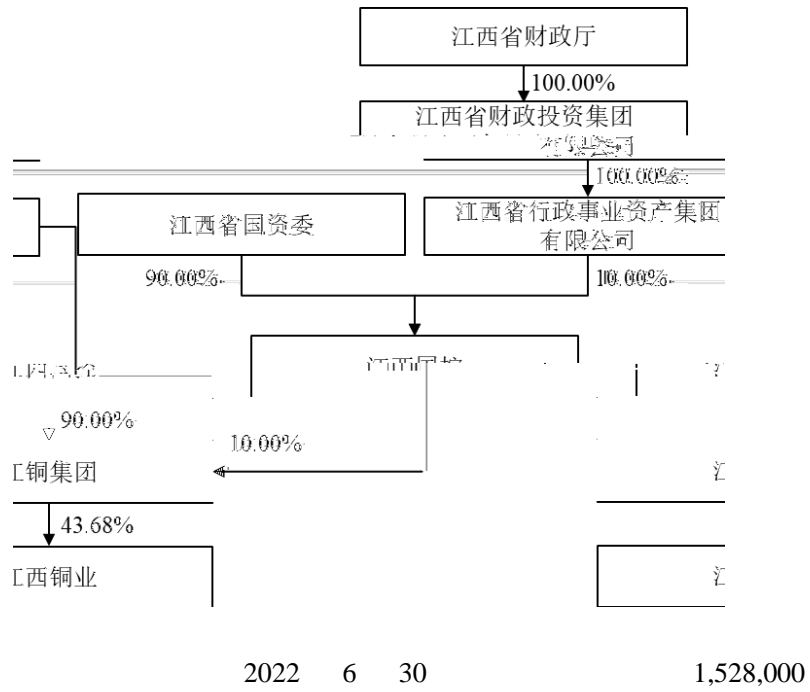
1	1	600782. SH	44.81%	



1		6.19%	
2		100%	

3 2022 10

1



A

43.72%

2022 10 8

1.

2.

90%

3.

2021 12 31

4.

1 /

2

5.

1

2

2022 6 30

1,528,000

A



			90%
1,512,408,110		43.68%	2022 6 30
	1,528,000 A		
	1,513,936,110	43.72%	



12

12





90%



24

3,000

5%

24

5

24

24

2022 3

26 6

2022 3

26 6

A 600362.SH

	A474704311		20211124		100	23.36
	A474704311		20211124		100	23.53
	A474704311		20211129		100	23.01
	A474704311		20211214		200	22.90
	A474704311		20211223		500	23.10

"

--	--	--	--

2019 2020

2021

2021

2021 12

31

2021

2019

2020

2021



2022 10 18

2022 10 18

1

2

3

4

24

5

2

6

7

8

9

10

2019-2021

11

12

13

14

5%

15

16

17

18




--	--



.....	3
.....	4
.....	5
.....	6
.....	6
.....	6
.....	7
.....	7
.....	7
.....	7
.....	8
.....	8
.....	8
.....	9
.....	9
.....	9
.....	10
.....	10
.....	10
.....	10
.....	11
12	11
12	11
.....	11
.....	11

90%

10%



1 2022 3

2

3

4

5

1,528,000

A

2022 6 30

24

3,000

5%

24


5

24

24

					90%
					1,512,408,110
		43.68%	2022	6	30
1,528,000	A				
1,513,936,110					43.72%
					"

30%"



1 /

2

/

/		
/		
		90%
		90%
		90%
		90%
		10%
		1,512,408,110
		1,203,951,110
		308,457,000
		43.68%
		2022 6 30
		1,528,000 A
		1,513,936,110
		43.72%
		2022 10 8

		CAC [2022]0130 2021
		2018
		2019
		2020

91360000763363555U

<http://www.gsxt.gov.cn>

	91360000763363555U	
		8
	600,000	
	2004 5 8	
	2004 5 8	
	90%	10%

<http://www.gsxt.gov.cn>

<http://wenshu.court.gov.cn>

<http://zxgk.court.gov.cn>

<http://neris.csrc.gov.cn/shixinchaxun>

<https://www.creditchina.gov.cn>

1

2

3

4

30%

<http://www.cninfo.com.cn>

1,512,408,110

1,203,951,110

308,457,000

43.68%

2022 6 30

1,528,000 A

1,513,936,110

43.72%

90%

1,512,408,110

1,203,951,110

308,457,000

43.68%

2022 6 30

1,528,000 A

1,513,936,110

43.72%

30%

1.
90%

2. 2022 5



		[2020]003086	[2021]0010919
			CAC [2022]0130 2021
			2018
			2019
			2020

16

91360000763363555U

<http://www.gsxt.gov.cn>

	91360000763363555U
	8
	600,000
	2004 5 8
	2004 5 8
	90% 10%

91360000763363555U

<http://www.gsxt.gov.cn>

<http://wenshu.court.gov.cn>

<http://zxgk.court.gov.cn>

<http://neris.csrc.gov.cn/shixinchaxun>

<https://www.creditchina.gov.cn>

--	--	--	--	--

5%

<http://www.cninfo.com.cn>

5%

1		600782.SH	100%	44.81%

20.5%
26.90%

600782.SH 2022 4 29

51%

44.81%

2022 9 28

2022 9 13
3.70%

9%

35.90%

39.60%

5%

<http://www.gsxt.gov.cn>

5%

1		71.14% 6.19%	
2		71.14% 100%	

<http://www.gsxt.gov.cn>

<http://wenshu.court.gov.cn>

<http://zxgk.court.gov.cn>

<http://neris.csrc.gov.cn/shixinchaxun>

<https://www.creditchina.gov.cn>

1

2

3

4

1,512,408,110 90% 90%

			http://www.cninfo.com.cn
	2022 6 30		90%
	1,512,408,110	1,203,951,110	
308,457,000		43.68%	
2022 6 30	1,528,000 A		
	1,513,936,110		

0c,620

É

03cÚ

\$

2.

"

"

" 1.

2.

2022 3 26 6

2022 3 26 6

